

NeoVac

Rendre les résidents plus intelligents

Un bilan énergétique intelligent et transparent avec l'app « NeoVac myEnergy ».



best of
swiss
web
technology
bronze
2020

neovac.ch

Rendre visible la consommation d'énergie et d'eau

« NeoVac myEnergy » montre aux habitants de votre immeuble la consommation précise d'énergie et d'eau de leur ménage, permet des comparaisons avec la moyenne des immeubles ou les périodes précédentes et met en évidence les potentiels d'économie exacts pour les utilisateurs. Offrez une véritable valeur ajoutée aux habitants de votre immeuble. Un décompte des charges compréhensible, disponible sous forme numérique, préserve non seulement l'environnement, mais minimise aussi les charges administratives des gérances.

« NeoVac myEnergy » est à disposition gratuite de tous les clients afin que des immeubles bénéficient du service de décompte de NeoVac ATA SA.

L'app présente toutes les données traitées par NeoVac dans la résolution existante pour les catégories de consommation ci-dessous.



Chauffage



Froid



Eau



Courant



RCP

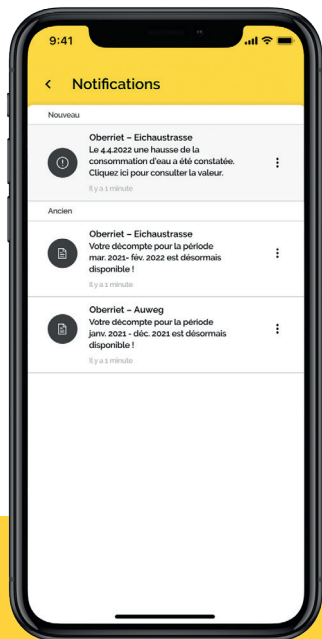


E-Mobility



Écran d'accueil

Résumé de toutes les catégories de consommation. NeoDuck illustre le comportement de consommation.



Notifications

Messages push en cas de nouveaux décomptes ou d'avertissements de consommation Chauffage Froid Eau Courant RCP E-Mobility élevée ou improbable.



Décomptes sans papier

Téléchargement du décompte DIFEE en PDF, historique des anciens décomptes.



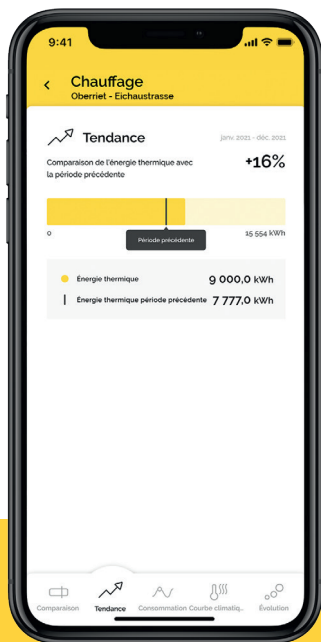
Comparaison personnelle

Consommation par rapport à un ménage suisse selon le nombre de personnes et l'intensité d'utilisation.



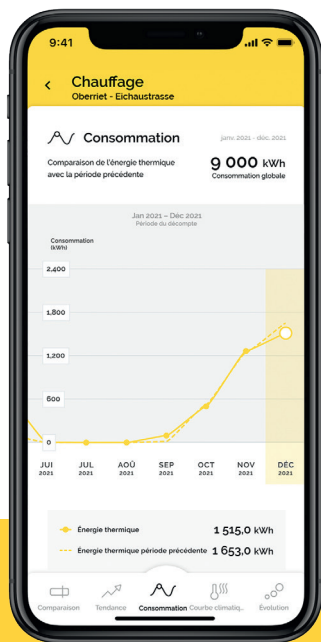
Comparaison avec l'immeuble

Consommation par rapport à la moyenne de l'immeuble.



Tendance

Comparaison des valeurs de consommation avec la période précédente.



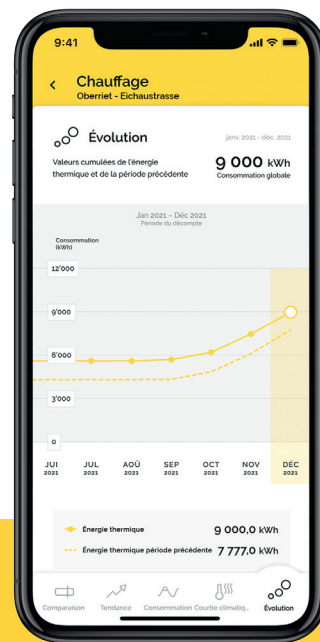
Consommation

Détails de l'énergie actuelle consommée et de la période précédente.



Courbe climatique

Consommation d'énergie par rapport à la courbe climatique.

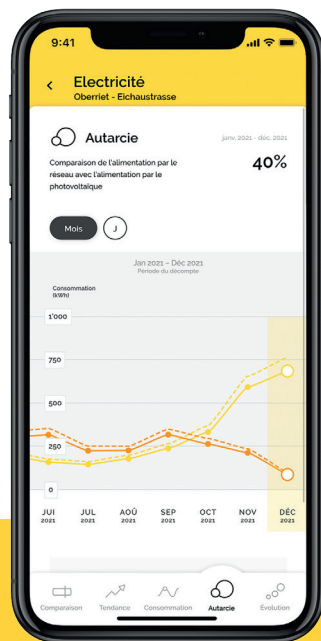


Évolution

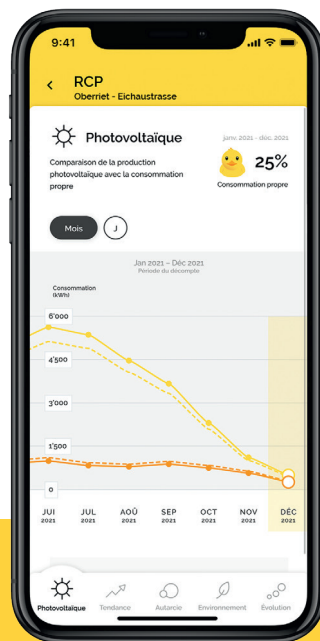
Comparaison des valeurs de consommation cumulées avec la période précédente.



Consommation d'eau
Évolution de la consommation d'eau froide et d'eau chaude par rapport à la période précédente.



Autarcie
Comparaison de l'utilisation du réseau avec la consommation PV propre.



RCP
Comparaison de la production PV avec la consommation propre de l'immeuble.



Économies de CO₂
Indication du CO₂ économisé par la production d'électricité sans émissions.

Avantages pour les résidents



Transparence intégrale de la consommation d'énergie personnelle



Tendances et comparaisons avec la moyenne de l'immeuble, les périodes précédentes ou ses propres valeurs de référence



Alertes et conseils pour réduire sa consommation



Décompte des frais d'énergie et d'eau directement consultables dans l'application



Avantages pour les régies immobilières et les propriétaires



Transparence

Offrez une transparence totale aux habitants de votre immeuble en matière de consommation d'énergie et d'eau – tendances et comparaisons avec la moyenne des immeubles et les périodes précédentes incluses.



Sans papier

Préservez l'environnement et diminuez votre charge administrative avec les décomptes individuels des frais d'énergie et d'eau consultables dans l'app (archive PDF).



Inscription simple

Inscription des habitants sans effort supplémentaire : vous envoyez les données de login avec le décompte des charges.



Astuces et réduction de la consommation

À l'aide de recommandations concrètes que l'app envoie à l'utilisateur par messages push, les habitants peuvent réduire de manière significative leur propre consommation d'énergie et d'eau.



Modernité et développement durable

Positionnez-vous comme une entreprise moderne et durable qui s'engage pour la préservation des ressources naturelles.



Aperçu de la consommation

Les habitants de votre immeuble ont à tout moment un aperçu de la consommation précise d'énergie et d'eau dans leur ménage.



Avertissements

L'app informe l'utilisateur lorsque sa consommation d'énergie ou d'eau présente de forts écarts par rapport à la norme.



Compatibilité

« NeoVac myEnergy » peut être intégrée en tant que micro app dans un portail d'habitants général. Elle répond aux exigences de monitoring pour les sites 2000 watts et à celles des constructions Minergie.

Tirez parti de la valeur ajoutée pour vous et pour les résidents

Vous souhaitez mettre « NeoVac myEnergy » à la disposition des habitants de vos immeubles ou avez des questions à propos de l'app ?

Écrivez-nous ou appelez-nous.

+41 58 715 50 50

info@neovac.ch

www.neovac.ch/fr/myenergy

Siège principale

NeoVac ATA AG
Eichastrasse 1
9463 Oberriet

neovac.ch

Centres de service

Oberriet	Sissach
Bulle	Worb
Dübendorf	Ruggell / FL
Porza	

NeoVac